



ФЕДЕРАЛЬНАЯ СЛУЖБА
ГОСУДАРСТВЕННОЙ СТАТИСТИКИ

Промышленное производство Воронежской области



январь-июль 2023 года



ФЕДЕРАЛЬНАЯ СЛУЖБА
ГОСУДАРСТВЕННОЙ СТАТИСТИКИ

Промышленное производство

Воронежской области

январь-июль 2023 года

- 01 Индекс промышленного производства
- 02 Отгружено товаров собственного производства, выполнено работ и услуг предприятиями промышленных видов деятельности
- 03 Добыча полезных ископаемых
- 04 Обрабатывающие производства
- 05 Обеспечение электрической энергией, газом и паром; кондиционирование воздуха
- 06 Водоснабжение; водоотведение, организация сбора и утилизации отходов, деятельность по ликвидации загрязнений
- 07 Деловая активность организаций промышленных видов деятельности

* Ежемесячные данные оперативной статистики





ИНДЕКС ПРОМЫШЛЕННОГО ПРОИЗВОДСТВА

ЯНВАРЬ-ИЮЛЬ 2023 ГОДА В ПРОЦЕНТАХ К ЯНВАРЮ-ИЮЛЮ 2022 ГОДА

104,9%

Промышленное производство

105,0%

Добыча полезных ископаемых

105,1%

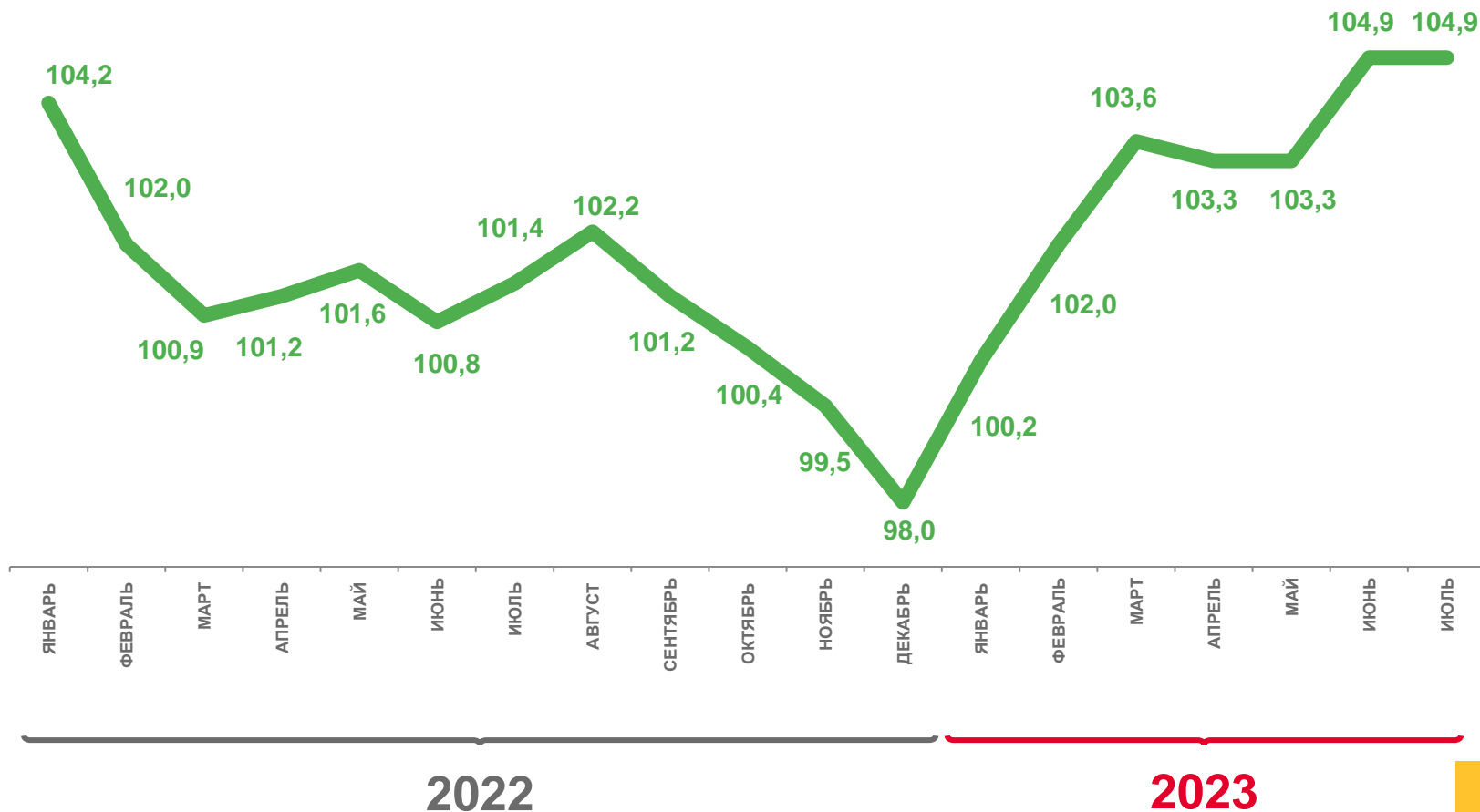
Обрабатывающие производства

106,7%

Обеспечение электрической энергией, газом и паром;
кондиционирование воздуха

94,7%

Водоснабжение; водоотведение, организация сбора
и утилизации отходов, деятельность
по ликвидации загрязнений





ИНДЕКС ПРОМЫШЛЕННОГО ПРОИЗВОДСТВА СУБЪЕКТОВ РФ, ВХОДЯЩИХ В ЦФО

ЯНВАРЬ-ИЮЛЬ 2023 ГОДА В ПРОЦЕНТАХ К ЯНВАРЮ-ИЮЛЮ 2022 ГОДА





ОТГРУЖЕНО ТОВАРОВ СОБСТВЕННОГО ПРОИЗВОДСТВА, ВЫПОЛНЕНО РАБОТ И УСЛУГ ПРЕДПРИЯТИЯМИ ПРОМЫШЛЕННЫХ ВИДОВ ДЕЯТЕЛЬНОСТИ

ЯНВАРЬ-ИЮЛЬ 2023 ГОДА В ПРОЦЕНТАХ К ЯНВАРЮ-ИЮЛЮ 2022 ГОДА

552 703,8 млн рублей

Промышленное производство

6 374,3 млн рублей

Добыча полезных ископаемых

447 121,4 млн рублей

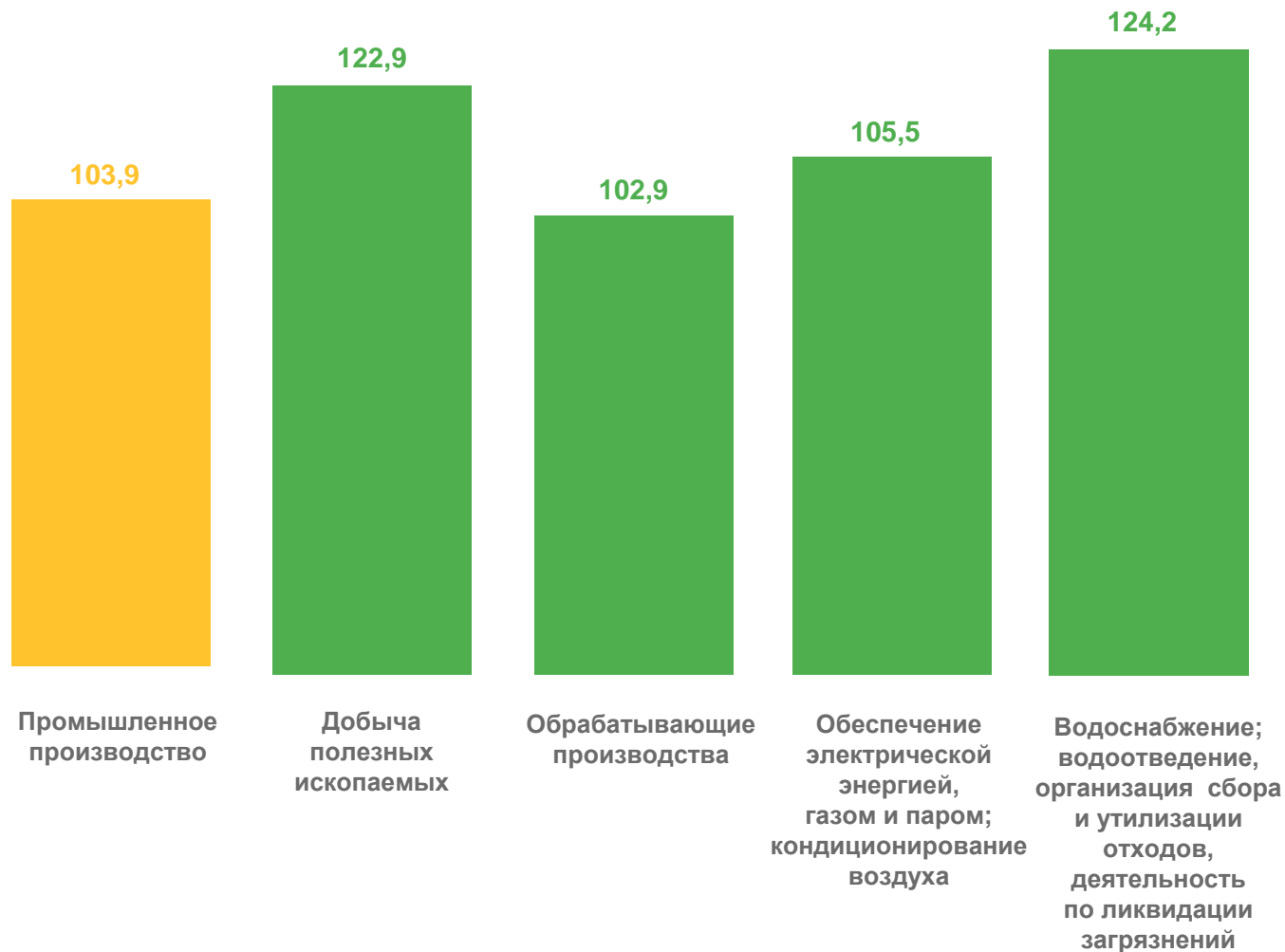
Обрабатывающие производства

84 413,4 млн рублей

Обеспечение электрической энергией, газом и паром; кондиционирование воздуха

14 794,7 млн рублей

Водоснабжение; водоотведение, организация сбора и утилизации отходов, деятельность по ликвидации загрязнений





ДОБЫЧА ПОЛЕЗНЫХ ИСКОПАЕМЫХ

ЯНВАРЬ-ИЮЛЬ 2023 ГОДА В ПРОЦЕНТАХ К ЯНВАРЮ-ИЮЛЮ 2022 ГОДА

105,0%

Индекс промышленного производства

Добыча отдельных видов продукции горнодобывающих производств

859,4

тыс. тонн

Мел природный

4 162,9

тыс. куб. м

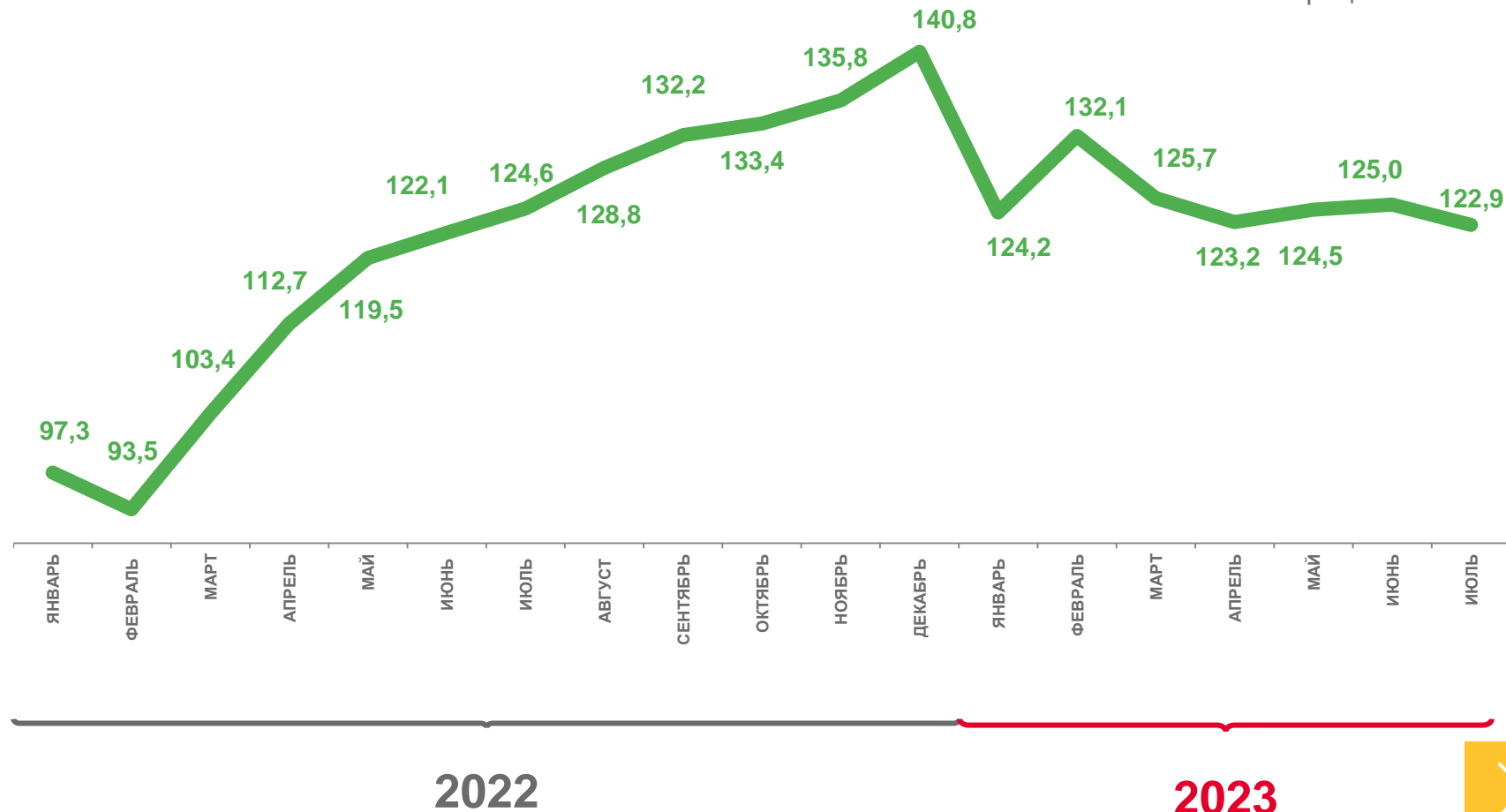
Пески природные

178,6

тыс. тонн

Глины

Отгружено товаров собственного производства, выполнено работ и услуг, в процентах





ОБРАБАТЫВАЮЩИЕ ПРОИЗВОДСТВА

ЯНВАРЬ-ИЮЛЬ 2023 ГОДА В ПРОЦЕНТАХ К ЯНВАРЮ-ИЮЛЮ 2022 ГОДА

105,1%

Индекс промышленного производства

163,3%



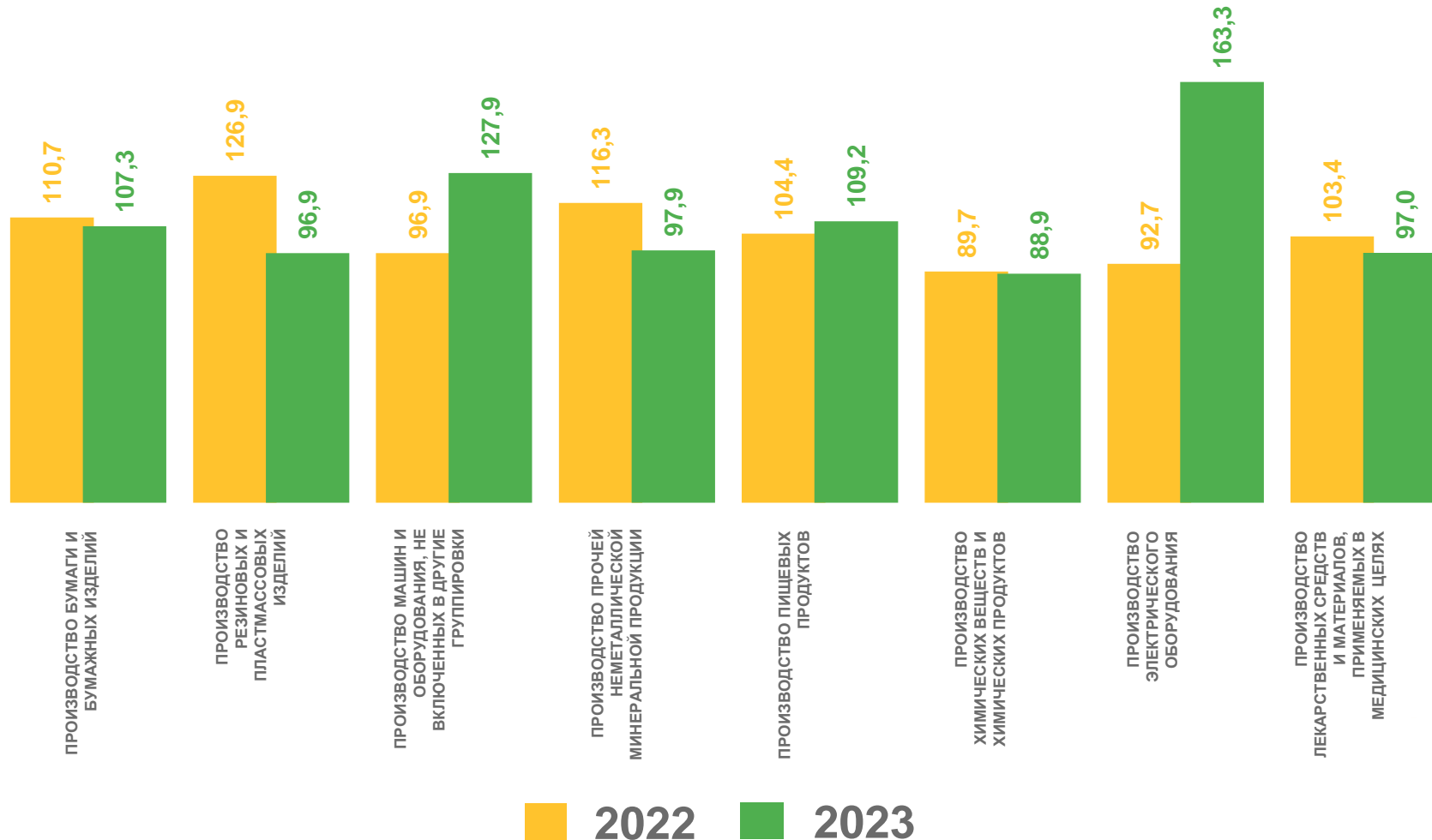
Производство электрического оборудования

70,3%



Производство автотранспортных средств, прицепов и полуприцепов

Индексы производства отдельных видов деятельности обрабатывающих производств





ОСНОВНЫЕ ПОКАЗАТЕЛИ ОТДЕЛЬНЫХ ВИДОВ ОБРАБАТЫВАЮЩИХ ПРОИЗВОДСТВ

ЯНВАРЬ-ИЮЛЬ 2023 ГОДА

Производство отдельных видов продукции

47 803,4 тонн

Бумага и картон

50 496,4 тонн

Материалы лакокрасочные и аналогичные для нанесения покрытий, полиграфические краски и мастики

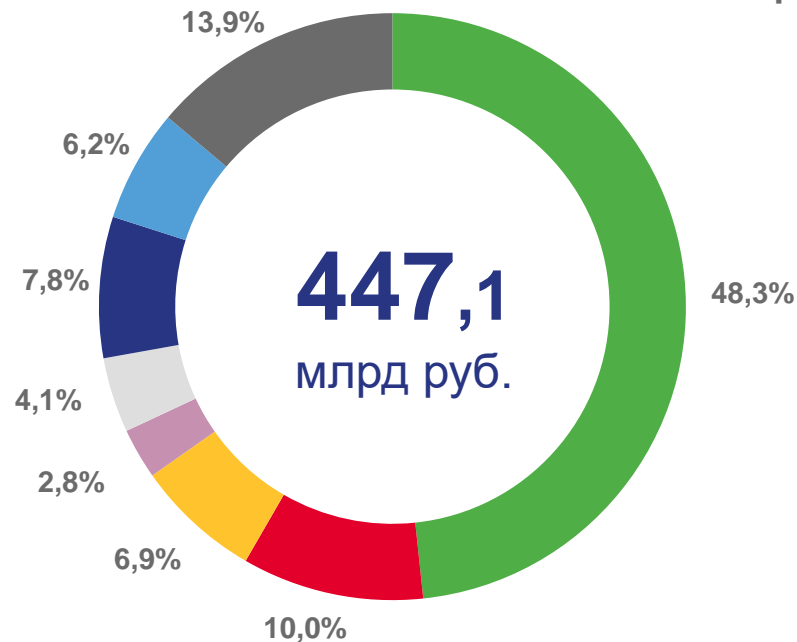
156 056,6 кв. м

Блоки оконные пластмассовые

559 889,4 тонн

Смеси асфальтобетонные дорожные, аэродромные и асфальтобетон горячие

Отгружено товаров собственного производства, выполнено работ и услуг



- Производство пищевых продуктов
- Производство химических веществ и химических продуктов
- Производство прочей неметаллической минеральной продукции
- Производство металлургическое
- Производство готовых металлических изделий, кроме машин и оборудования
- Производство компьютеров, электронных и оптических изделий
- Производство машин и оборудования, не включенных в другие группировки
- Другие виды деятельности





ПРОИЗВОДСТВО ПИЩЕВЫХ ПРОДУКТОВ

ЯНВАРЬ-ИЮЛЬ 2023 ГОДА В ПРОЦЕНТАХ К ЯНВАРЮ-ИЮЛЮ 2022 ГОДА

109,2%

Индекс промышленного производства

Производство отдельных видов пищевых продуктов

698,2

ТЫС. ТОНН

Масла растительные и их фракции нерафинированные

120,4

ТЫС. ТОНН

Мука из зерновых культур, овощных и других растительных культур

105,3

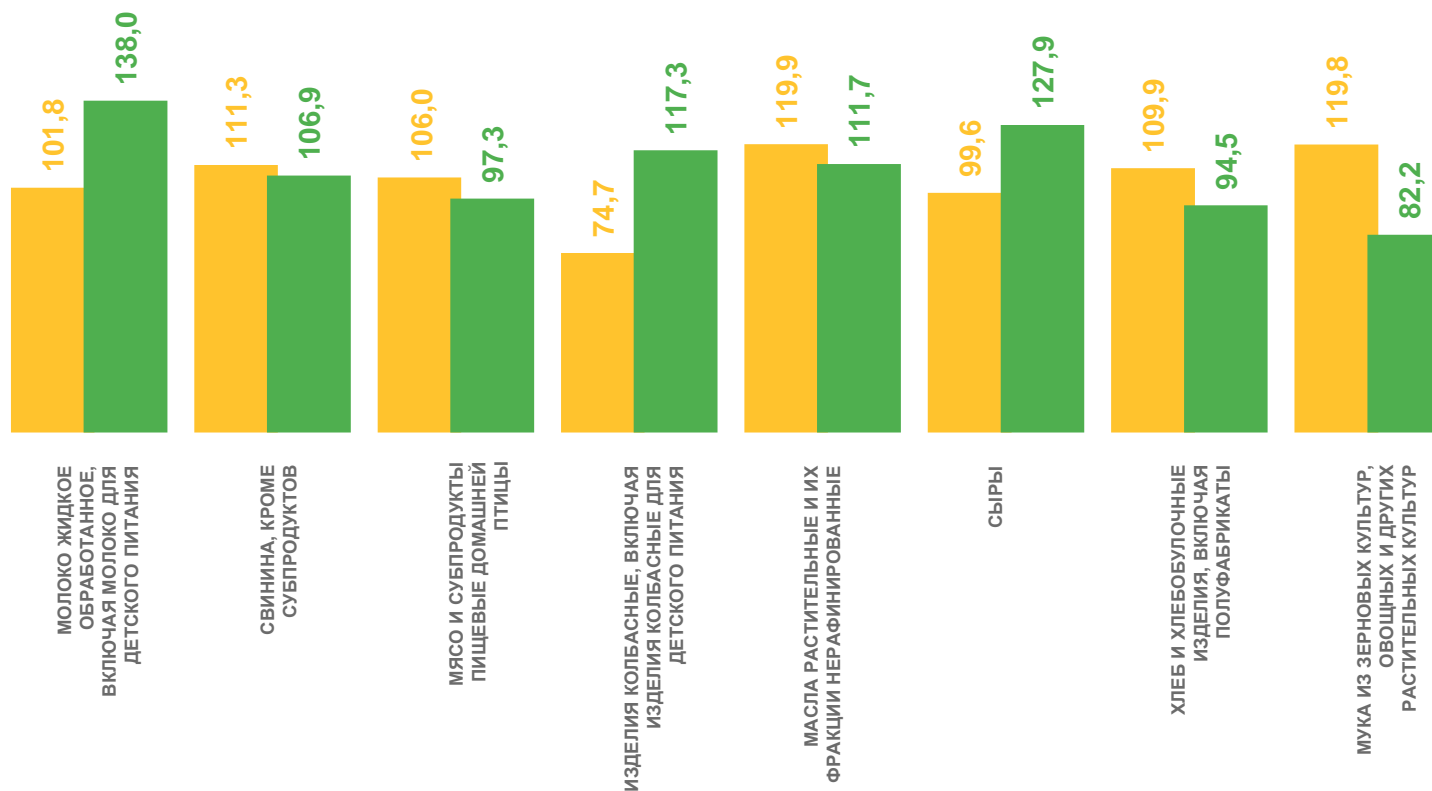
ТЫС. ТОНН

Молоко жидкое обработанное, включая молоко для детского питания

107,1

ТЫС. ТОНН

Свинина, кроме субпродуктов



2022

2023





ОБЕСПЕЧЕНИЕ ЭЛЕКТРИЧЕСКОЙ ЭНЕРГИЕЙ, ГАЗОМ И ПАРОМ; КОНДИЦИОНИРОВАНИЕ ВОЗДУХА

ЯНВАРЬ-ИЮЛЬ 2023 ГОДА В ПРОЦЕНТАХ К ЯНВАРЮ-ИЮЛЮ 2022 ГОДА

106,7%

Индекс промышленного производства

Объем производства электроэнергии

677,6

млрд киловатт-часов

Российская Федерация

139,2

млрд киловатт-часов

Центральный федеральный округ

Индекс промышленного производства субъектов РФ, входящих в ЦФО





ВОДОСНАБЖЕНИЕ; ВОДООТВЕДЕНИЕ, ОРГАНИЗАЦИЯ СБОРА И УТИЛИЗАЦИИ ОТХОДОВ, ДЕЯТЕЛЬНОСТЬ ПО ЛИКВИДАЦИИ ЗАГРЯЗНЕНИЙ

ЯНВАРЬ-ИЮЛЬ 2023 ГОДА В ПРОЦЕНТАХ К ЯНВАРЮ-ИЮЛЮ 2022 ГОДА

94,7%

Индекс промышленного производства

80,5%

Забор, очистка и распределение воды

79,5%

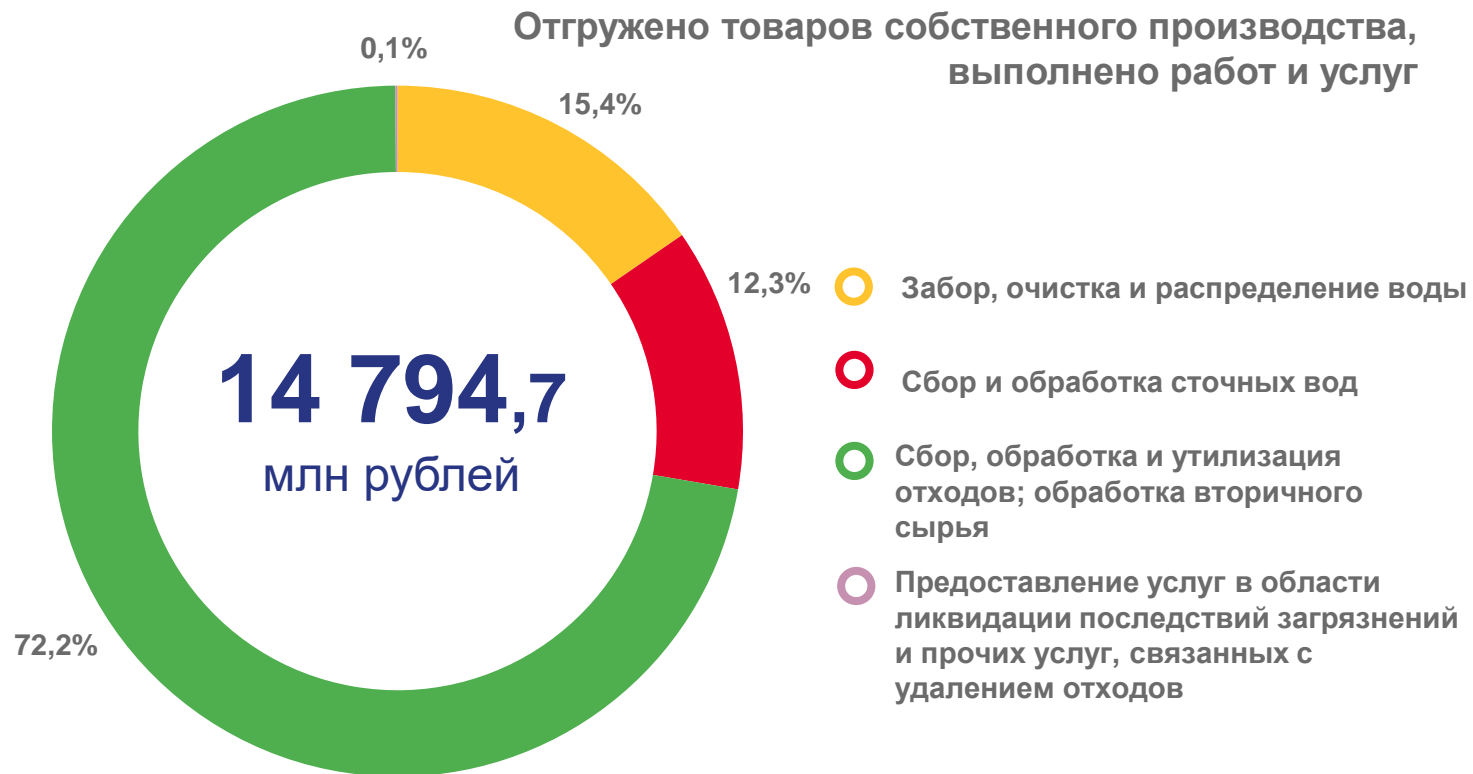
Сбор и обработка сточных вод

106,3%

Сбор, обработка и утилизация отходов; обработка вторичного сырья

66,9%

Предоставление услуг в области ликвидации последствий загрязнений и прочих услуг, связанных с удалением отходов





ДЕЛОВАЯ АКТИВНОСТЬ ОРГАНИЗАЦИЙ ПРОМЫШЛЕННЫХ ВИДОВ ДЕЯТЕЛЬНОСТИ

ИЮЛЬ 2023 ГОДА

1,0%

Индекс предпринимательской уверенности

25,4%

руководителей

Оценили общую экономическую ситуацию в организации в июле 2023 года как **благоприятную**

66,1%

руководителей

Оценили общую экономическую ситуацию в организации в июле 2023 года как **удовлетворительную**

Индекс предпринимательской уверенности, в процентах

